



































Neuzulassungen von Personenkraftwagen im November 2018 nach Marken

Marke	November 2018		Veränderung gegenüber November 2017 in %	Januar-November 2018		Veränderung gegenüber Januar-November 2017 in %	
	Anzahl	Anteil in %		Anzahl	Anteil in %	-	+
	1	2	3	4	5	6	7
 Alfa Romeo	296	0,1	- 48,8	5 194	0,2	-9,8	
 Audi	13 170	4,8	- 42,6	238 664	7,5	-10,1	
 BMW	24 476	9,0	+ 11,5	240 192	7,5		1,3
 Citroen	3 566	1,3	- 18,8	51 938	1,6		5,4
 Dacia	4 489	1,6	- 23,3	66 860	2,1		15,7
 DS	171	0,1	- 38,7	3 577	0,1		16,0
 Fiat	5 118	1,9	- 3,1	76 988	2,4	-4,5	
 Ford	22 940	8,4	+ 4,4	234 612	7,3		3,6
 Honda	1 150	0,4	- 28,9	17 652	0,6	-5,0	
 Hyundai	9 577	3,5	+ 3,5	106 360	3,3		5,7
 Jaguar	671	0,2	- 9,0	9 074	0,3		5,3
 Jeep	1 481	0,5	+ 9,8	15 759	0,5		29,8
 Kia	5 186	1,9	- 4,5	61 430	1,9		3,2
 Land Rover	1 422	0,5	- 27,5	16 947	0,5	-23,8	
 Lexus	294	0,1	- 3,0	2 527	0,1	-9,7	
 Mazda	5 211	1,9	- 3,1	62 512	2,0		0,4
 Mercedes-Benz	30 416	11,2	+ 6,0	296 287	9,3	-3,6	
 Mini	4 876	1,8	+ 27,9	45 990	1,4		8,3
 Mitsubishi	3 767	1,4	+ 30,6	48 102	1,5		16,8
 Nissan	2 660	1,0	- 46,7	47 795	1,5	-25,1	
 Opel	18 952	7,0	- 4,4	212 373	6,6	-6,3	
 Peugeot	4 905	1,8	- 43,2	63 734	2,0		1,0
 Porsche	1 108	0,4	- 54,6	27 224	0,9	-1,2	
 Renault	9 443	3,5	- 28,1	121 141	3,8	-1,6	
 Seat	10 347	3,8	- 18,5	114 979	3,6		14,7
 Skoda	17 154	6,3	- 3,0	184 598	5,8		2,4
 Smart	3 723	1,4	- 5,2	38 747	1,2		17,2
 Ssangyong	168	0,1	- 47,3	2 308	0,1	-21,8	
 Subaru	483	0,2	- 18,3	6 905	0,2	-0,4	
 Suzuki	3 258	1,2	+ 4,6	34 438	1,1	-2,3	
 Tesla	122	0,0	- 53,4	1 800	0,1	-40,8	
 Toyota	6 469	2,4	- 4,9	78 877	2,5		4,5
 Volvo	4 796	1,8	+ 30,1	39 632	1,2		9,1
 VW	49 253	18,1	- 15,4	601 991	18,8		2,4
Sonstige	1 556	0,6	- 5,1	21 513	0,7		
Insgesamt	272 674	100,0	- 9,9	3 198 720	100,0		0,4