




































































## Neuzulassungen von Personenkraftwagen im April 2018 nach Marken

Marke	April 2018		Veränderung gegenüber April 2017 in %	Januar-April 2018		Veränderung gegenüber Januar-April 2017 in %	
	Anzahl	Anteil in %		Anzahl	Anteil in %	-	+
	1	2	3	4	5	6	7
 Alfa Romeo	451	0,1	- 26,1	1 933	0,2	-0,3	
 Audi	26 392	8,4	- 1,5	96 607	8,1	-5,5	
 BMW	21 079	6,7	+ 4,8	85 780	7,2	-0,4	
 Citroen	4 851	1,5	+ 11,8	19 670	1,6		 10,0
 Dacia	6 657	2,1	+ 26,3	23 721	2,0		 22,8
 DS	304	0,1	+ 25,1	1 415	0,1		 16,4
 Fiat	7 967	2,5	- 24,6	28 701	2,4	-8,0	
 Ford	24 571	7,8	+ 14,8	89 106	7,5		 8,1
 Honda	1 977	0,6	+ 31,8	8 795	0,7		 11,8
 Hyundai	10 020	3,2	+ 19,4	37 915	3,2		 16,6
 Jaguar	766	0,2	- 20,6	3 298	0,3	-12,5	
 Jeep	1 316	0,4	+ 2,7	5 156	0,4		 10,9
 Kia	6 477	2,1	+ 23,6	22 338	1,9		 14,8
 Land Rover	1 412	0,4	- 44,9	7 800	0,7	-10,3	
 Lexus	219	0,1	+ 1,4	869	0,1	-19,9	
 Mazda	5 090	1,6	+ 10,0	23 479	2,0		 6,9
 Mercedes	29 112	9,3	+ 7,7	107 024	9,0		 2,5
 Mini	4 287	1,4	+ 8,4	15 518	1,3		 9,0
 Mitsubishi	3 449	1,1	- 12,3	16 800	1,4		 12,8
 Nissan	3 744	1,2	- 23,1	21 340	1,8	-13,6	
 Opel	19 970	6,4	+ 3,2	77 699	6,5	-5,5	
 Peugeot	6 164	2,0	+ 27,7	25 138	2,1		 26,0
 Porsche	3 074	1,0	+ 5,8	11 440	1,0		 6,3
 Renault	10 944	3,5	- 3,1	43 298	3,6		 0,2
 Seat	11 140	3,5	+ 37,5	38 029	3,2		 20,3
 Skoda	17 075	5,4	+ 12,5	68 101	5,7		 12,0
 Smart	3 611	1,1	+ 22,9	13 275	1,1		 23,4
 Ssangyong	206	0,1	- 10,0	880	0,1	-20,7	
 Subaru	669	0,2	- 8,0	2 358	0,2	-15,5	
 Suzuki	2 910	0,9	- 5,6	12 789	1,1		 2,4
 Tesla	106	0,0	- 46,2	772	0,1	-36,7	
 Toyota	7 913	2,5	+ 19,5	29 880	2,5		 10,8
 Volvo	3 450	1,1	+ 12,7	12 367	1,0		 1,4
 VW	64 769	20,6	+ 14,6	231 435	19,4		 9,2
Sonstige	1 913	0,6	+ 7,8	7 940	0,7		
Insgesamt	314 055	100,0	+ 8,0	1 192 666	100,0		 5,0