



































Neuzulassungen von Personenkraftwagen im September 2018 nach Marken

Marke	September 2018		Veränderung gegenüber September 2017 in %	Januar-September 2018		Veränderung gegenüber Januar-September 2017 in %	
	Anzahl	Anteil in %		Anzahl	Anzahl	Anteil in %	
	1	2	3	4	5	6	7
 Alfa Romeo	219	0,1	- 52,2	4 625	0,2	-4,0	
 Audi	4 596	2,3	- 77,7	217 709	8,1	-1,5	
 BMW	24 524	12,3	- 1,2	192 195	7,2	-2,1	
 Citroën	4 083	2,0	+ 10,2	44 464	1,7		8,9
 Dacia	2 083	1,0	- 50,6	58 759	2,2		23,2
 DS	278	0,1	+ 23,0	3 151	0,1		24,5
 Fiat	5 622	2,8	- 12,3	66 437	2,5	-5,9	
 Ford	15 006	7,5	- 17,2	189 326	7,1		3,3
 Honda	594	0,3	- 59,0	15 091	0,6	-3,7	
 Hyundai	8 584	4,3	- 21,2	87 511	3,3		7,0
 Jaguar	943	0,5	+ 33,9	7 877	0,3		6,5
 Jeep	1 515	0,8	+ 79,7	13 107	0,5		34,1
 Kia	4 896	2,4	- 13,0	51 036	1,9		5,6
 Land Rover	973	0,5	- 42,9	14 322	0,5	-22,2	
 Lexus	258	0,1	- 27,3	2 057	0,1	-12,5	
 Mazda	7 010	3,5	+ 1,8	51 330	1,9	-0,4	
 Mercedes-Benz	22 379	11,2	- 20,5	234 134	8,8	-7,1	
 Mini	3 972	2,0	- 11,4	36 638	1,4		4,8
 Mitsubishi	4 396	2,2	+ 35,3	39 452	1,5		11,7
 Nissan	4 109	2,1	- 32,1	42 519	1,6	-20,4	
 Opel	20 337	10,2	- 6,6	173 876	6,5	-7,2	
 Peugeot	5 276	2,6	+ 11,7	53 073	2,0		11,9
 Porsche	473	0,2	- 75,5	25 556	1,0		11,4
 Renault	5 078	2,5	- 43,8	105 235	3,9		5,4
 Seat	3 836	1,9	- 54,9	96 533	3,6		23,2
 Skoda	10 981	5,5	- 43,6	153 022	5,7		4,3
 Smart	2 273	1,1	- 14,7	30 485	1,1		19,7
 Ssangyong	113	0,1	- 45,9	2 006	0,1	-17,4	
 Subaru	620	0,3	- 28,6	5 846	0,2		1,5
 Suzuki	3 104	1,6	- 15,4	28 131	1,1	-3,5	
 Tesla	185	0,1	- 46,5	1 616	0,1	-38,3	
 Toyota	6 982	3,5	- 6,3	65 512	2,5		5,7
 Volvo	3 291	1,6	- 11,5	30 566	1,1		5,1
 VW	20 278	10,1	- 61,9	511 927	19,1		6,8
Sonstige	1 267	0,6	- 13,0	18 294	0,7		
Insgesamt	200 134	100,0	- 30,5	2 673 418	100,0		2,4