




































Neuzulassungen von Personenkraftwagen im November 2008 nach Marken

Marke	November 2008		Veränd. in % gegenüber Nov. 2007	Januar-November 2008		Veränderung in % gegenüber Januar-November 2007	
	Anzahl	Anteil in %		Anzahl	Anteil in %	-	+
	1	2	3	4	5	6	7
 Alfa Romeo	615	0,3	- 32,7	6 836	0,2	-38,6	
 Audi	22 311	9,5	- 1,1	230 428	8,0		0,3
 BMW, Mini	20 873	8,9	- 20,8	262 544	9,2		0,7
 Chevrolet	1 290	0,6	- 25,8	19 764	0,7	-12,8	
 Chrysler, Jeep, Dodge	858	0,4	- 40,5	13 794	0,5	-18,8	
 Citroen	5 143	2,2	- 10,6	67 706	2,4	-1,9	
 Daihatsu	653	0,3	- 57,2	12 835	0,4		3,6
 Fiat	6 049	2,6	+ 3,1	83 352	2,9		21,8
 Ford	18 250	7,8	- 8,0	200 615	7,0		3,2
 General Motors	87	0,0	.	2 926	0,1		86,1
 Honda	2 754	1,2	- 14,8	36 799	1,3	-7,0	
 Hyundai	7 133	3,1	+ 74,5	46 058	1,6		7,0
 Jaguar	223	0,1	- 28,1	3 617	0,1		10,0
 Kia	2 366	1,0	- 28,2	31 029	1,1	-15,4	
 Lada	174	0,1	- 13,9	2 051	0,1		12,8
 Lancia	395	0,2	+ 119,4	3 390	0,1		43,0
 Land Rover	422	0,2	- 43,4	6 558	0,2	-12,1	
 Mazda	2 944	1,3	- 42,1	53 787	1,9	-12,7	
 Mercedes	25 559	10,9	- 10,9	309 703	10,8		0,9
 Mitsubishi	2 778	1,2	- 2,6	23 651	0,8	-19,3	
 Nissan, Infiniti	3 273	1,4	- 30,5	42 549	1,5		10,0
 Opel	16 255	7,0	- 35,9	238 295	8,3	-8,7	
 Peugeot	7 706	3,3	- 11,0	87 153	3,0		0,4
 Porsche	888	0,4	- 21,4	15 529	0,5	-8,5	
 Renault, Dacia	11 458	4,9	- 13,4	138 681	4,8		6,6
 Saab	218	0,1	- 56,8	3 533	0,1	-6,5	
 Seat	3 526	1,5	- 14,5	45 784	1,6	-6,7	
 Skoda	8 340	3,6	- 23,9	110 735	3,9		0,0
 Smart	2 468	1,1	- 45,7	31 379	1,1		7,4
 Ssangyong	6	0,0	.	612	0,0	-43,3	
 Subaru	732	0,3	+ 3,1	8 434	0,3		15,6
 Suzuki	1 988	0,9	- 47,0	35 128	1,2		6,9
 Toyota, Lexus	6 284	2,7	- 38,8	91 400	3,2	-24,5	
 Volvo	2 030	0,9	- 17,4	25 546	0,9	-17,7	
 VW	47 512	20,3	- 18,6	567 307	19,8		0,7
Sonstige	211	0,1	- 19,8	4 551	0,2		
Insgesamt	233 772	100	- 17,7	2 864 059	100	-1,5	