

































Neuzulassungen von Personenkraftwagen im Mai 2011 nach Marken

Marke	Mai 2011		Veränderung gegenüber Mai 2010 in %	Januar-Mai 2011		Veränderung gegenüber Januar-Mai 2010 in %	
	Anzahl	Anteil in %		Anzahl	Anteil in %	-	+
	1	2	3	4	5	6	7
 Alfa Romeo	1 030	0,3	+ 113,3	4 925	0,4		83,7
 Audi	24 055	7,9	+ 23,8	102 118	7,7		14,1
 BMW, Mini	29 346	9,6	+ 27,6	119 864	9,0		14,0
 Chevrolet	3 421	1,1	+ 135,8	11 631	0,9		30,1
 Chrysler, Jeep, Dodge	421	0,1	- 39,8	2 091	0,2	-24,7	
 Citroen	7 845	2,6	+ 29,6	30 145	2,3		8,3
 Daihatsu	392	0,1	- 2,5	1 702	0,1	-22,0	
 Fiat	9 934	3,3	+ 13,6	36 562	2,7		4,8
 Ford	21 338	7,0	+ 27,6	96 634	7,2		18,1
 Honda	1 740	0,6	- 37,7	12 880	1,0	-7,9	
 Hyundai	7 853	2,6	+ 22,2	37 614	2,8		27,5
 Jaguar	274	0,1	- 8,4	1 214	0,1		4,4
 Kia	3 639	1,2	+ 21,1	14 869	1,1		8,3
 Lada	134	0,0	- 24,7	1 048	0,1		14,2
 Lancia	72	0,0	- 45,9	483	0,0	-26,4	
 Land Rover	674	0,2	+ 40,1	2 719	0,2		9,9
 Mazda	3 375	1,1	- 19,9	19 934	1,5		3,5
 Mercedes	26 755	8,8	- 0,1	110 939	8,3		3,4
 Mitsubishi	2 815	0,9	+ 72,5	14 194	1,1		63,6
 Nissan, Infiniti	5 954	2,0	+ 61,4	31 377	2,4		26,2
 Opel	25 883	8,5	+ 36,1	106 652	8,0		22,1
 Peugeot	9 069	3,0	+ 18,1	36 171	2,7	-2,6	
 Porsche	1 860	0,6	+ 44,5	7 717	0,6		27,5
 Renault, Dacia	13 543	4,4	+ 5,2	67 180	5,0		11,5
 Seat	5 296	1,7	+ 37,7	24 025	1,8		21,1
 Skoda	14 201	4,7	+ 29,7	60 143	4,5		10,9
 Smart	3 178	1,0	+ 15,6	13 379	1,0		20,2
 Subaru	380	0,1	- 27,6	3 544	0,3		29,7
 Suzuki	2 892	0,9	+ 26,2	14 977	1,1		11,4
 Toyota, Lexus	5 933	1,9	+ 11,9	35 050	2,6		23,1
 Volvo	3 034	1,0	+ 56,8	14 686	1,1		44,7
 VW	67 613	22,2	+ 25,0	295 045	22,1		10,2
Sonstige	594	0,2	+ 2,1	2 685	0,2		
Insgesamt	304 543	100,0	+ 22,0	1 334 197	100,0		13,1