

































Neuzulassungen von Personenkraftwagen im Juni 2011 nach Marken

Marke	Juni 2011		Veränderung gegenüber Juni 2010 in %	Januar-Juni 2011		Veränderung gegenüber Januar-Juni 2010 in %	
	Anzahl	Anteil in %		Anzahl	Anteil in %	-	+
	1	2	3	4	5	6	7
 Alfa Romeo	1 113	0,4	+ 28,4	6 038	0,4		70,2
 Audi	22 842	7,9	+ 14,3	124 960	7,7		14,1
 BMW, Mini	29 939	10,4	- 0,9	149 803	9,2		10,7
 Chevrolet	3 160	1,1	+ 87,1	14 791	0,9		39,2
 Chrysler, Jeep, Dodge	451	0,2	- 38,4	2 542	0,2	-27,5	
 Citroen	5 717	2,0	- 22,2	35 862	2,2		1,9
 Daihatsu	296	0,1	- 33,9	1 998	0,1	-24,0	
 Fiat	8 721	3,0	+ 1,8	45 283	2,8		4,2
 Ford	20 910	7,3	+ 12,7	117 544	7,2		17,1
 Honda	2 189	0,8	- 34,1	15 069	0,9	-12,9	
 Hyundai	7 379	2,6	+ 14,4	44 993	2,8		25,2
 Jaguar	318	0,1	- 14,3	1 532	0,1	-0,1	
 Kia	3 599	1,2	- 7,8	18 468	1,1		4,8
 Lada	112	0,0	- 44,0	1 160	0,1		3,8
 Lancia	270	0,1	+ 76,5	753	0,0	-6,9	
 Land Rover	414	0,1	- 37,3	3 133	0,2		
 Mazda	3 830	1,3	- 26,0	23 764	1,5	-2,7	
 Mercedes	27 221	9,4	- 7,1	138 160	8,5		1,2
 Mitsubishi	2 134	0,7	+ 3,6	16 328	1,0		52,1
 Nissan, Infiniti	5 677	2,0	+ 4,4	37 054	2,3		22,3
 Opel	24 127	8,4	- 5,4	130 779	8,1		15,9
 Peugeot	8 591	3,0	+ 2,8	44 762	2,8	-1,6	
 Porsche	1 620	0,6	+ 21,4	9 337	0,6		26,4
 Renault, Dacia	13 881	4,8	- 8,6	81 061	5,0		7,4
 Seat	5 170	1,8	+ 14,7	29 195	1,8		19,9
 Skoda	14 588	5,1	+ 9,3	74 731	4,6		10,6
 Smart	2 989	1,0	- 1,7	16 368	1,0		15,5
 Subaru	247	0,1	- 56,7	3 791	0,2		14,8
 Suzuki	2 967	1,0	+ 5,8	17 944	1,1		10,4
 Toyota, Lexus	5 012	1,7	- 27,7	40 062	2,5		13,1
 Volvo	3 416	1,2	+ 33,8	18 102	1,1		42,5
 VW	58 992	20,5	- 0,1	354 037	21,8		8,3
Sonstige	490	0,2	- 23,6	3 175	0,2		
Insgesamt	288 382	100,0	- 0,3	1 622 579	100,0		10,5