



































Neuzulassungen von Personenkraftwagen im Februar 2009 nach Marken

Marke	Februar 2009		Veränd. in % gegen- über Febr. 2008	Januar-Februar 2009		Veränderung in % gegenüber Januar-Februar 2008	
	Anzahl	Anteil in %		Anzahl	Anteil in %	-	+
	1	2	3	4	5	6	7
 Alfa Romeo	693	0,2	+ 59,7	1 237	0,3		33,3
 Audi	18 188	6,5	+ 0,4	32 919	7,0	-0,3	
 BMW, Mini	14 618	5,3	- 25,0	31 005	6,6	-20,9	
 Chevrolet	3 012	1,1	+ 102,6	4 204	0,9		46,3
 Chrysler, Jeep, Dodge	691	0,2	- 31,7	1 235	0,3	-43,1	
 Citroen	6 398	2,3	+ 36,2	12 825	2,7		8,0
 Daihatsu	2 320	0,8	+ 109,2	3 022	0,6		41,7
 Fiat	9 814	3,5	+ 48,3	15 089	3,2		17,4
 Ford	20 841	7,5	+ 58,9	35 680	7,6		43,3
 General Motors	67	0,0	.	120	0,0	-84,5	
 Honda	4 663	1,7	+ 31,4	7 735	1,7		13,2
 Hyundai	11 979	4,3	+ 229,2	15 988	3,4		153,9
 Jaguar	147	0,1	- 37,2	285	0,1	-34,3	
 Kia	4 596	1,7	+ 54,9	6 862	1,5		32,6
 Lada	546	0,2	+ 163,8	744	0,2		94,3
 Lancia	278	0,1	- 9,4	536	0,1		0,4
 Land Rover	375	0,1	- 27,6	762	0,2	-42,4	
 Mazda	6 153	2,2	+ 21,4	12 142	2,6		24,2
 Mercedes	18 307	6,6	- 26,9	35 802	7,7	-28,4	
 Mitsubishi	3 750	1,4	+ 86,2	5 170	1,1		24,0
 Nissan, Infiniti	3 278	1,2	- 6,1	5 331	1,1	-30,6	
 Opel	22 112	8,0	+ 4,2	35 635	7,6	-7,9	
 Peugeot	9 198	3,3	+ 33,2	15 542	3,3		15,7
 Porsche	871	0,3	- 32,8	2 109	0,5	-28,1	
 Renault, Dacia	12 480	4,5	+ 11,6	20 951	4,5	-6,5	
 Saab	118	0,0	- 61,7	230	0,0	-61,2	
 Seat	5 736	2,1	+ 19,0	9 622	2,1		14,0
 Skoda	14 968	5,4	+ 74,4	20 463	4,4		23,9
 Smart	2 669	1,0	+ 16,2	4 933	1,1		2,4
 Subaru	987	0,4	+ 25,6	1 503	0,3		10,0
 Suzuki	7 076	2,5	+ 214,8	9 657	2,1		48,0
 Toyota, Lexus	13 632	4,9	+ 64,1	20 454	4,4		33,5
 Volvo	1 822	0,7	- 18,3	3 523	0,8	-18,5	
 VW	55 055	19,8	+ 23,3	93 168	19,9		4,3
Sonstige	302	0,1	- 33,2	642	0,1		
Insgesamt	277 740	100,0	+ 21,5	467 125	100,0		4,0