






































































Neuzulassungen von Personenkraftwagen im Juli 2017 nach Marken

Marke	Juli 2017		Veränderung gegenüber Juli 2016 in %	Januar-Juli 2017		Veränderung gegenüber Januar-Juli 2016 in %	
	Anzahl	Anteil in %		Anzahl	Anteil in %	-	+
	1	2		3	4	5	6
 Alfa Romeo	732	0,3	+ 76,4	3 857	0,2		 67,8
 Audi	26 453	9,3	+ 0,3	180 938	8,7	-2,7	
 BMW	21 416	7,6	+ 7,3	152 824	7,4	-1,5	
 Citroen	4 892	1,7	+ 12,7	33 223	1,6		 8,9
 Dacia	5 581	2,0	+ 16,7	37 034	1,8		 25,4
 DS	267	0,1	- 6,0	1 983	0,1	-28,7	
 Fiat	7 126	2,5	- 6,6	58 054	2,8		 20,0
 Ford	20 119	7,1	- 5,7	148 500	7,2		 2,8
 Honda	1 368	0,5	+ 0,5	12 500	0,6	-22,7	
 Hyundai	9 057	3,2	- 1,7	62 232	3,0		 0,2
 Jaguar	596	0,2	- 17,6	6 054	0,3		 17,8
 Jeep	982	0,3	- 32,0	7 948	0,4	-5,7	
 Kia	6 257	2,2	+ 18,6	37 415	1,8		 5,9
 Land Rover	2 038	0,7	+ 28,0	14 953	0,7		 7,0
 Lexus	165	0,1	- 4,1	1 792	0,1		 54,1
 Mazda	5 014	1,8	+ 1,6	39 278	1,9		 3,1
 Mercedes	30 046	10,6	+ 18,1	197 254	9,5		 8,2
 Mini	3 865	1,4	- 4,8	27 319	1,3		 4,2
 Mitsubishi	3 811	1,3	+ 54,2	28 547	1,4		 22,3
 Nissan	4 976	1,8	- 16,8	41 363	2,0	-4,9	
 Opel	19 430	6,9	+ 2,6	147 056	7,1	-0,3	
 Peugeot	5 652	2,0	+ 23,1	38 153	1,8		 11,1
 Porsche	2 520	0,9	- 3,4	19 038	0,9		 1,6
 Renault	11 230	4,0	+ 11,5	81 936	4,0		 15,5
 Seat	8 122	2,9	+ 10,0	60 907	2,9		 11,1
 Skoda	13 770	4,9	- 0,8	112 607	5,4		 2,0
 Smart	2 982	1,1	+ 18,0	20 426	1,0	-4,6	
 Ssangyong	252	0,1	- 16,8	1 938	0,1	-5,7	
 Subaru	457	0,2	+ 10,7	4 434	0,2		 6,3
 Suzuki	2 835	1,0	- 3,5	22 081	1,1		 19,4
 Tesla	180	0,1	+ 102,2	2 075	0,1		 139,3
 Toyota	6 497	2,3	+ 11,0	48 475	2,3		 25,0
 Volvo	3 168	1,1	+ 7,8	23 124	1,1		 3,6
 VW	49 468	17,5	- 13,2	382 344	18,5	-5,2	
Sonstige	1 756	0,6	+ 11,9	12 444	0,6		
Insgesamt	283 080	100,0	+ 1,5	2 070 106	100,0		 2,9