



































## Neuzulassungen von Personenkraftwagen im Februar 2017 nach Marken

Marke	Februar 2017		Veränderung gegenüber Februar 2016 in %	Januar-Februar 2017		Veränderung gegenüber Januar-Februar 2016 in %	
	Anzahl	Anteil in %		Anzahl	Anteil in %	-	+
	1	2	3	4	5	6	7
 Alfa Romeo	430	0,2	+ 83,0	705	0,1		68,3
 Audi	24 377	10,0	+ 4,2	46 045	9,5		2,0
 BMW	17 797	7,3	- 8,9	38 184	7,9		4,0
 Citroen	3 852	1,6	+ 5,2	7 333	1,5		4,6
 Dacia	3 804	1,6	+ 29,6	8 289	1,7		26,2
 DS	185	0,1	- 29,7	414	0,1	-46,6	
 Fiat	5 512	2,3	+ 18,1	10 659	2,2		21,4
 Ford	17 934	7,4	+ 0,5	33 775	7,0		3,0
 Honda	2 383	1,0	- 25,0	3 847	0,8	-25,9	
 Hyundai	7 197	3,0	- 1,1	13 576	2,8		5,6
 Jaguar	604	0,2	+ 36,0	1 293	0,3		54,7
 Jeep	1 033	0,4	+ 0,9	1 883	0,4	-0,7	
 Kia	4 776	2,0	+ 16,3	8 467	1,7		7,2
 Land Rover	1 587	0,7	- 13,5	3 242	0,7	-14,2	
 Lexus	203	0,1	+ 49,3	518	0,1		97,0
 Mazda	4 919	2,0	- 2,5	9 893	2,0		1,9
 Mercedes-Benz	21 765	8,9	- 2,1	46 137	9,5		8,4
 Mini	2 731	1,1	+ 15,0	5 817	1,2		15,1
 Mitsubishi	3 343	1,4	+ 0,5	6 467	1,3		6,7
 Nissan	6 390	2,6	+ 5,8	11 338	2,3		0,4
 Opel	18 016	7,4	- 5,9	35 303	7,3	-1,1	
 Peugeot	4 216	1,7	+ 9,6	8 561	1,8		15,7
 Porsche	2 285	0,9	+ 2,4	4 362	0,9		5,1
 Renault	8 769	3,6	+ 15,7	16 616	3,4		20,5
 Seat	6 328	2,6	+ 5,9	12 552	2,6		8,5
 Skoda	14 053	5,8	- 4,1	26 765	5,5		9,0
 Smart	2 182	0,9	- 21,6	4 669	1,0	-4,4	
 Ssangyong	283	0,1	+ 48,9	572	0,1		54,6
 Subaru	610	0,3	- 6,7	1 148	0,2		0,3
 Suzuki	3 399	1,4	+ 55,8	5 573	1,1		40,8
 Tesla	202	0,1	+ 122,0	353	0,1		171,5
 Toyota	6 272	2,6	+ 24,4	11 343	2,3		26,9
 Volvo	2 176	0,9	- 22,2	4 459	0,9	-8,1	
 VW	42 557	17,5	- 18,6	92 092	19,0	-7,4	
Sonstige	1 432	0,6	+ 25,2	2 751	0,6		
Insgesamt	243 602	100,0	- 2,6	485 001	100,0		3,5