


































Neuzulassungen von Personenkraftwagen im Januar 2015 nach Marken

Marke	Januar 2015		Veränderung gegenüber Januar 2014 in %	Januar- 2015		Veränderung gegenüber Januar- 2014 in %	
	Anzahl	Anteil in %		Anzahl	Anteil in %	-	+
	1	2	3	4	5	6	7
 Alfa Romeo	200	0,1	- 18,4			-18,4	
 Audi	17.752	8,4	+ 1,1				1,1
 BMW	16.587	7,8	+ 0,8				0,8
 Chevrolet	33	0,0	- 98,2			-98,2	
 Citroen	3.436	1,6	- 17,8			-17,8	
 Dacia	3.738	1,8	- 6,8			-6,8	
 Fiat	3.953	1,9	- 0,4			-0,4	
 Ford	12.541	5,9	- 14,1			-14,1	
 Honda	1.114	0,5	- 32,5			-32,5	
 Hyundai	5.109	2,4	+ 9,3				9,3
 Jaguar	233	0,1	- 38,8			-38,8	
 Jeep	956	0,5	+ 54,7				54,7
 Kia	3.537	1,7	- 9,7			-9,7	
 Lancia	49	0,0	- 41,0			-41,0	
 Land Rover	1.325	0,6	- 1,7			-1,7	
 Lexus	129	0,1	+ 101,6				101,6
 Mazda	3.882	1,8	- 10,4			-10,4	
 Mercedes-Benz	20.154	9,5	+ 6,5				6,5
 Mini	2.747	1,3	+ 29,6				29,6
 Mitsubishi	2.240	1,1	+ 108,4				108,4
 Nissan	5.724	2,7	+ 60,4				60,4
 Opel	13.579	6,4	+ 9,2				9,2
 Peugeot	3.804	1,8	- 5,0			-5,0	
 Porsche	2.006	0,9	+ 18,5				18,5
 Renault	6.653	3,1	+ 10,4				10,4
 Seat	5.712	2,7	- 2,5			-2,5	
 Skoda	10.684	5,1	- 1,2			-1,2	
 Smart	2.691	1,3	+ 32,5				32,5
 Subaru	430	0,2	- 8,3			-8,3	
 Suzuki	1.812	0,9	- 13,3			-13,3	
 Toyota	3.708	1,8	- 18,7			-18,7	
 Volvo	2.085	1,0	+ 3,8				3,8
 VW	51.692	24,5	+ 8,9				8,9
Sonstige	1.042	0,5	+ 7,0				
Insgesamt	211.337	100,0	+ 2,6				2,6