






































































## Neuzulassungen von Personenkraftwagen im Juli 2016 nach Marken

Marke	Juli 2016		Veränderung gegenüber Juli 2015 in %	Januar-Juli 2016		Veränderung gegenüber Januar-Juli 2015 in %	
	Anzahl	Anteil in %		Anzahl	Anteil in %	-	+
	1	2	3	4	5	6	7
 Alfa Romeo	415	0,1	+ 29,7	2 299	0,1		 29,4
 Audi	26 386	9,5	+ 1,1	185 887	9,2		 11,1
 BMW	19 966	7,2	- 3,2	155 094	7,7		 8,0
 Citroen	4 342	1,6	- 1,9	30 507	1,5		 6,8
 Dacia	4 784	1,7	+ 10,5	29 535	1,5		 5,2
 DS	284	0,1	- 46,7	2 780	0,1	-20,2	
 Fiat	7 631	2,7	+ 12,9	48 392	2,4		 7,3
 Ford	21 338	7,7	+ 12,2	144 478	7,2		 10,9
 Honda	1 361	0,5	- 8,7	16 177	0,8		 42,2
 Hyundai	9 209	3,3	- 0,5	62 097	3,1		 4,4
 Jaguar	723	0,3	+ 35,9	5 138	0,3		 87,2
 Jeep	1 444	0,5	+ 8,8	8 428	0,4		 0,6
 Kia	5 274	1,9	+ 4,4	35 330	1,8		 10,0
 Land Rover	1 592	0,6	+ 1,9	13 969	0,7		 25,8
 Lexus	172	0,1	+ 83,0	1 163	0,1		 30,8
 Mazda	4 935	1,8	- 3,4	38 091	1,9		 14,1
 Mercedes-Benz	25 442	9,1	- 5,6	182 311	9,1		 7,6
 Mini	4 058	1,5	+ 14,0	26 206	1,3		 10,9
 Mitsubishi	2 471	0,9	- 17,0	23 339	1,2		 8,5
 Nissan	5 978	2,1	- 2,0	43 473	2,2		 4,7
 Opel	18 940	6,8	- 9,0	147 464	7,3		 9,5
 Peugeot	4 592	1,6	- 11,3	34 351	1,7		 3,4
 Porsche	2 610	0,9	- 18,4	18 738	0,9		 0,7
 Renault	10 073	3,6	+ 8,5	70 922	3,5		 14,0
 Seat	7 381	2,6	- 15,7	54 802	2,7	-3,5	
 Skoda	13 879	5,0	- 11,2	110 354	5,5		 3,1
 Smart	2 527	0,9	- 15,8	21 408	1,1	-6,1	
 Ssangyong	303	0,1	- 11,7	2 055	0,1		 44,1
 Subaru	413	0,1	- 4,0	4 171	0,2		 9,4
 Suzuki	2 938	1,1	+ 28,2	18 486	0,9	-2,2	
 Tesla	89	0,0	- 32,6	867	0,0		 4,7
 Toyota	5 851	2,1	+ 11,8	38 790	1,9		 2,2
 Volvo	2 938	1,1	- 12,0	22 326	1,1		 9,1
 VW	56 958	20,4	- 12,6	403 146	20,0	-3,2	
Sonstige	1 569	0,6	+ 23,4	10 131	0,5		
Insgesamt	278 866	100,0	- 3,9	2 012 705	100,0		 5,4