


































Neuzulassungen von Personenkraftwagen im Februar 2015 nach Marken

Marke	Februar 2015		Veränderung gegenüber Februar 2014 in %	Januar-Februar 2015		Veränderung gegenüber Januar- Februar 2014 in %	
	Anzahl	Anteil in %		Anzahl	Anteil in %	-	+
	1	2		3	4	5	6
 Alfa Romeo	226	0,1	- 5,0	426	0,1	-11,8	
 Audi	20.435	9,2	+ 5,1	38.187	8,8		3,2
 BMW	18.096	8,1	+ 13,1	34.683	8,0		6,9
 Chevrolet	36	0,0	- 97,5	69	0,0	-97,9	
 Citroen	3.447	1,5	- 3,4	6.883	1,6	-11,2	
 Dacia	2.878	1,3	- 16,2	6.616	1,5	-11,2	
 Fiat	4.443	2,0	+ 3,1	8.396	1,9		1,4
 Ford	15.355	6,9	+ 3,2	27.896	6,4	-5,4	
 Honda	1.982	0,9	+ 39,5	3.096	0,7		0,8
 Hyundai	6.559	2,9	+ 14,4	11.668	2,7		12,1
 Jaguar	226	0,1	- 15,4	459	0,1	-29,2	
 Jeep	1.081	0,5	+ 96,5	2.037	0,5		74,4
 Kia	3.812	1,7	- 1,2	7.349	1,7	-5,5	
 Lancia	57	0,0	- 38,0	106	0,0	-39,4	
 Land Rover	1.247	0,6	+ 3,4	2.572	0,6		0,7
 Lexus	116	0,1	+ 63,4	245	0,1		81,5
 Mazda	4.339	1,9	+ 2,9	8.221	1,9	-3,8	
 Mercedes	18.050	8,1	- 0,5	38.204	8,8		3,1
 Mini	2.554	1,1	+ 25,5	5.301	1,2		27,6
 Mitsubishi	2.361	1,1	+ 38,0	4.601	1,1		65,1
 Nissan	5.499	2,5	+ 13,3	11.223	2,6		33,3
 Opel	14.961	6,7	- 2,9	28.540	6,6		2,5
 Peugeot	3.354	1,5	- 15,7	7.158	1,6	-10,3	
 Porsche	2.065	0,9	+ 33,3	4.071	0,9		25,6
 Renault	6.217	2,8	- 15,4	12.870	3,0	-3,8	
 Seat	6.699	3,0	+ 9,2	12.411	2,9		3,5
 Skoda	13.443	6,0	+ 6,9	24.127	5,6		3,1
 Smart	2.842	1,3	+ 42,8	5.533	1,3		37,6
 Subaru	494	0,2	+ 0,2	924	0,2	-4,0	
 Suzuki	2.337	1,0	+ 25,2	4.149	1,0		4,9
 Toyota	4.404	2,0	- 13,1	8.112	1,9	-15,8	
 Volvo	2.076	0,9	+ 2,2	4.161	1,0		3,0
 VW	50.143	22,5	+ 18,5	101.835	23,4		13,4
Sonstige	1.420	0,6	+ 24,3	2.462	0,6		
Insgesamt	223.254	100,0	+ 6,6	434.591	100,0		4,6