


































Neuzulassungen von Personenkraftwagen im Februar 2013 nach Marken

Marke	Februar 2013		Veränderung gegenüber Februar 2012 in %	Januar-Februar 2013		Veränderung gegenüber Januar-Februar 2012 in %	
	Anzahl	Anteil in %		Anzahl	Anteil in %	-	+
	1	2	3	4	5	6	7
 Alfa Romeo	202	0,1	- 69,7	556	0,1	-59,2	
 Audi	16 926	8,4	- 5,3	31 873	8,1	-3,0	
 BMW	15 339	7,6	- 0,5	31 707	8,1		4,9
 Chevrolet	1 892	0,9	- 28,2	3 284	0,8	-18,8	
 Citroen	3 779	1,9	- 15,1	8 253	2,1	-21,7	
 Dacia	2 920	1,5	- 3,1	6 119	1,6		1,3
 Fiat	4 758	2,4	- 6,5	9 156	2,3	-7,4	
 Ford	12 637	6,3	- 19,4	22 909	5,8	-25,7	
 Honda	1 927	1,0	+ 6,3	3 006	0,8	-1,9	
 Hyundai	7 776	3,9	+ 3,4	14 197	3,6	-5,4	
 Jaguar	286	0,1	+ 134,4	476	0,1		59,7
 Jeep	511	0,3	+ 12,8	1 067	0,3		10,0
 Kia	3 850	1,9	- 10,7	7 770	2,0	-7,2	
 Lancia	118	0,1	- 60,8	245	0,1	-62,5	
 Land Rover	1 027	0,5	+ 19,0	2 120	0,5		16,4
 Lexus	100	0,0	- 36,7	194	0,0	-52,8	
 Mazda	3 836	1,9	+ 6,1	6 735	1,7		10,6
 Mercedes-Benz	17 581	8,8	- 9,1	37 222	9,5	-3,1	
 Mini	2 642	1,3	+ 5,9	4 971	1,3		10,1
 Mitsubishi	1 266	0,6	- 39,8	2 460	0,6	-41,6	
 Nissan	4 050	2,0	- 12,3	7 175	1,8	-20,8	
 Opel	13 536	6,7	- 21,2	26 316	6,7	-14,4	
 Peugeot	3 124	1,6	- 40,6	6 671	1,7	-35,1	
 Porsche	1 364	0,7	- 12,1	2 990	0,8		0,1
 Renault	7 820	3,9	+ 3,4	14 363	3,7	-2,9	
 Seat	5 151	2,6	+ 19,4	10 284	2,6		22,8
 Skoda	10 318	5,1	- 10,0	19 414	4,9	-2,4	
 Smart	2 350	1,2	+ 1,2	4 714	1,2		5,9
 Subaru	650	0,3	- 18,9	1 273	0,3	-12,1	
 Suzuki	1 513	0,8	- 33,4	3 413	0,9	-34,8	
 Toyota	5 810	2,9	+ 14,3	9 965	2,5	-1,8	
 Volvo	1 878	0,9	- 28,3	3 946	1,0	-20,6	
 VW	42 875	21,4	- 14,6	86 233	22,0	-14,0	
Sonstige	871	0,4	- 24,4	1 696	0,4		
Insgesamt	200 683	100,0	- 10,5	392 773	100,0	-9,6	