



































Neuzulassungen von Personenkraftwagen im Dezember 2018 nach Marken

Marke	Dezember 2018		Veränderung gegenüber Dezember 2017 in %	Januar-Dezember 2018		Veränderung gegenüber Januar-Dezember 2017 in %	
	Anzahl	Anteil in %		Anzahl	Anteil in %	-	+
	1	2	3	4	5	6	7
 Alfa Romeo	242	0,1	- 28,8	5 436	0,2	-10,8	
 Audi	16 636	7,0	- 5,7	255 300	7,4	-9,9	
 BMW	24 859	10,5	+ 0,2	265 051	7,7		1,2
 Citroën	3 285	1,4	- 6,3	55 223	1,6		4,7
 Dacia	4 886	2,1	- 0,2	71 746	2,1		14,5
 DS	155	0,1	- 31,1	3 732	0,1		12,8
 Fiat	4 472	1,9	+ 20,4	81 460	2,4	-3,4	
 Ford	17 711	7,5	- 12,0	252 323	7,3		2,3
 Honda	1 058	0,4	- 34,7	18 710	0,5	-7,4	
 Hyundai	8 518	3,6	+ 7,3	114 878	3,3		5,9
 Jaguar	426	0,2	+ 15,8	9 500	0,3		5,7
 Jeep	1 362	0,6	+ 8,8	17 121	0,5		27,9
 Kia	4 367	1,8	- 3,5	65 797	1,9		2,7
 Land Rover	1 194	0,5	- 15,4	18 141	0,5	-23,3	
 Lexus	239	0,1	+ 17,2	2 766	0,1	-7,9	
 Mazda	4 875	2,1	- 2,3	67 387	2,0		0,2
 Mercedes-Benz	22 876	9,6	+ 21,7	319 163	9,3	-2,2	
 Mini	4 504	1,9	+ 6,6	50 494	1,5		8,1
 Mitsubishi	2 701	1,1	+ 23,6	50 803	1,5		17,1
 Nissan	2 571	1,1	- 39,1	50 366	1,5	-26,0	
 Opel	15 594	6,6	- 9,1	227 967	6,6	-6,5	
 Peugeot	4 503	1,9	- 42,5	68 237	2,0	-3,8	
 Porsche	1 471	0,6	- 14,7	28 695	0,8	-2,0	
 Renault	9 684	4,1	- 21,3	130 825	3,8	-3,4	
 Seat	6 745	2,8	- 14,9	121 724	3,5		12,5
 Skoda	12 370	5,2	- 11,7	196 968	5,7		1,4
 Smart	2 347	1,0	- 35,8	41 094	1,2		11,9
 Ssangyong	128	0,1	- 54,1	2 436	0,1	-24,6	
 Subaru	380	0,2	- 25,2	7 285	0,2	-2,1	
 Suzuki	3 092	1,3	+ 5,5	37 530	1,1	-1,7	
 Tesla	105	0,0	- 63,8	1 905	0,1	-42,8	
 Toyota	5 053	2,1	- 9,7	83 930	2,4		3,5
 Volvo	5 773	2,4	+ 27,1	45 405	1,3		11,1
 VW	41 527	17,5	- 10,9	643 518	18,7		1,5
Sonstige	1 349	0,6	- 15,6	22 862	0,7		
Insgesamt	237 058	100,0	- 6,7	3 435 778	100,0	-0,2	