


































Neuzulassungen von Personenkraftwagen im März 2012 nach Marken

Marke	März 2012		Veränderung gegenüber März 2011 in %	Januar-März 2012		Veränderung gegenüber Januar-März 2011 in %	
	Anzahl	Anteil in %		Anzahl	Anteil in %	-	+
	1	2	3	4	5	6	7
 Alfa Romeo	920	0,3	- 30,9	2 282	0,3	-24,5	
 Audi	25 988	7,7	+ 3,6	58 854	7,6		4,1
 BMW, Mini	30 965	9,1	+ 11,6	66 200	8,6		2,0
 Chevrolet	2 930	0,9	+ 32,5	6 974	0,9		21,6
 Chrysler, Jeep, Dodge	571	0,2	+ 5,0	1 604	0,2		25,7
 Citroen	6 821	2,0	- 5,5	17 363	2,2	-0,5	
 Daihatsu	123	0,0	- 78,1	301	0,0	-69,3	
 Fiat	8 039	2,4	+ 2,9	17 927	2,3	-0,2	
 Ford	24 354	7,2	- 1,3	55 239	7,1	-0,9	
 Honda	2 493	0,7	- 43,9	5 558	0,7	-39,0	
 Hyundai	11 128	3,3	+ 22,9	26 137	3,4		20,8
 Jaguar	633	0,2	+ 64,4	931	0,1		21,5
 Kia	5 054	1,5	+ 35,4	13 428	1,7		67,6
 Lancia	332	0,1	+ 79,5	986	0,1		182,5
 Land Rover	1 228	0,4	+ 101,6	3 049	0,4		90,8
 Mazda	7 043	2,1	+ 6,2	13 135	1,7	-2,8	
 Mercedes	27 029	8,0	- 0,8	65 569	8,5		5,7
 Mitsubishi	2 787	0,8	- 21,5	6 997	0,9	-18,8	
 Nissan, Infiniti	10 155	3,0	+ 5,2	19 378	2,5	-4,5	
 Opel	23 695	7,0	- 12,3	54 452	7,0	-9,2	
 Peugeot	8 134	2,4	+ 0,0	18 406	2,4	-3,6	
 Porsche	2 438	0,7	+ 47,4	5 426	0,7		33,8
 Renault, Dacia	17 514	5,2	+ 17,6	38 363	5,0	-5,8	
 Seat	6 588	1,9	+ 7,5	14 960	1,9		6,2
 Skoda	15 828	4,7	- 10,3	35 718	4,6	-1,4	
 Smart	2 710	0,8	- 18,0	7 162	0,9	-5,7	
 Subaru	1 232	0,4	+ 26,5	2 681	0,3		10,0
 Suzuki	3 136	0,9	- 17,8	8 367	1,1	-6,8	
 Toyota, Lexus	12 389	3,7	+ 13,5	22 955	3,0	-0,5	
 Volvo	3 353	1,0	- 2,7	8 325	1,1	-4,8	
 VW	72 627	21,4	+ 9,2	172 863	22,3		3,8
Sonstige	886	0,3	+ 8,4	2 046	0,3		
Insgesamt	339 123	100,0	+ 3,4	773 636	100,0		1,3