








































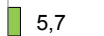





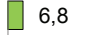















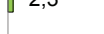




Neuzulassungen von Personenkraftwagen im November 2014 nach Marken

Marke	November 2014		Veränderung gegenüber November 2013 in %	Januar- November 2014		Veränderung gegenüber Januar- November 2013 in %	
	Anzahl	Anteil in %		Anzahl	Anteil in %	-	+
	1	2		3	4	5	6
 Alfa Romeo	264	0,1	- 17,5	2.993	0,1	-9,3	
 Audi	21.116	8,4	- 4,1	242.095	8,6	2,8	
 BMW	19.745	7,9	+ 1,8	218.340	7,8	1,6	
 Chevrolet	27	0,0	- 97,8	5.493	0,2	-76,6	
 Citroen	3.821	1,5	+ 5,7	48.474	1,7	5,9	
 Dacia	3.380	1,4	- 2,2	45.121	1,6	7,7	
 Fiat	4.732	1,9	- 4,2	63.678	2,3	0,7	
 Ford	16.110	6,4	- 8,7	193.302	6,9	5,3	
 Honda	1.690	0,7	+ 9,0	20.558	0,7	-3,2	
 Hyundai	8.459	3,4	+ 3,8	92.229	3,3	-0,9	
 Jaguar	272	0,1	+ 16,2	3.997	0,1	4,0	
 Jeep	1.110	0,4	+ 53,3	9.099	0,3	44,5	
 Kia	3.723	1,5	- 10,6	49.670	1,8	-4,4	
 Lancia	53	0,0	- 63,7	1.171	0,0	-21,5	
 Land Rover	1.180	0,5	+ 29,1	13.540	0,5	18,6	
 Lexus	146	0,1	- 5,2	1.156	0,0	-19,6	
 Mazda	3.855	1,5	+ 1,1	49.757	1,8	19,0	
 Mercedes-Benz	23.586	9,4	+ 0,6	252.286	9,0	-2,9	
 Mini	2.793	1,1	- 3,5	30.502	1,1	-5,6	
 Mitsubishi	2.060	0,8	+ 44,3	21.789	0,8	12,7	
 Nissan	4.718	1,9	+ 2,6	57.398	2,0	13,5	
 Opel	16.978	6,8	+ 0,6	202.716	7,2	5,7	
 Peugeot	3.790	1,5	- 20,0	50.402	1,8	-1,6	
 Porsche	1.965	0,8	+ 34,6	22.775	0,8	16,0	
 Renault	9.300	3,7	+ 2,7	96.563	3,4	6,8	
 Seat	7.786	3,1	+ 1,4	85.709	3,1	11,0	
 Skoda	14.137	5,7	- 2,9	161.512	5,8	10,6	
 Smart	1.808	0,7	- 23,5	19.564	0,7	-20,8	
 Subaru	527	0,2	+ 63,2	5.817	0,2	-18,8	
 Suzuki	2.444	1,0	+ 5,1	25.070	0,9	2,0	
 Toyota	5.700	2,3	- 11,7	65.312	2,3	-4,6	
 Volvo	2.664	1,1	+ 14,5	28.714	1,0	13,0	
 VW	59.081	23,6	- 2,6	606.860	21,6	2,3	
Sonstige	1.062	0,4	+ 1,7	13.411	0,5		
Insgesamt	250.082	100,0	- 1,8	2.807.073	100,0	2,6	