



































## Neuzulassungen von Personenkraftwagen im Mai 2019 nach Marken

Marke	Mai 2019		Veränderung gegenüber Mai 2018 in %	Januar-Mai 2019		Veränderung gegenüber Januar-Mai 2018 in %	
	Anzahl	Anteil in %		Anzahl	Anteil in %	-	+
	1	2	3	4	5	6	7
 Alfa Romeo	283	0,1	- 54,4	1 651	0,1	-35,4	
 Audi	25 816	7,8	- 4,3	124 438	8,2		0,7
 BMW	26 995	8,1	+ 41,9	114 224	7,5		9,0
 Citroen	5 980	1,8	+ 30,1	27 105	1,8		11,7
 Dacia	7 807	2,3	+ 3,9	33 738	2,2		8,0
 DS	267	0,1	- 32,4	1 182	0,1	-34,7	
 Fiat	9 895	3,0	+ 8,2	40 417	2,7		6,8
 Ford	26 011	7,8	+ 18,0	118 294	7,8		6,4
 Honda	1 257	0,4	- 33,4	6 880	0,5	-35,6	
 Hyundai	10 747	3,2	+ 17,7	50 992	3,3		8,4
 Jaguar	853	0,3	+ 37,1	3 876	0,3		-1,1
 Jeep	1 449	0,4	- 2,0	6 895	0,5		3,9
 Kia	6 199	1,9	+ 7,5	28 201	1,9		0,3
 Land Rover	1 536	0,5	+ 44,5	8 368	0,5		-5,6
 Lexus	491	0,1	+ 97,2	1 442	0,1		29,0
 Mazda	5 810	1,7	+ 26,8	29 331	1,9		4,5
 Mercedes-Benz	29 793	8,9	+ 9,5	137 109	9,0		2,1
 Mini	3 780	1,1	- 17,4	19 212	1,3		-4,4
 Mitsubishi	5 120	1,5	+ 32,4	24 132	1,6		16,8
 Nissan	3 027	0,9	- 16,1	16 943	1,1		-32,1
 Opel	21 622	6,5	+ 15,2	96 964	6,4		0,5
 Peugeot	6 599	2,0	+ 23,5	31 789	2,1		4,3
 Porsche	3 101	0,9	+ 3,9	11 691	0,8		-18,9
 Renault	10 394	3,1	- 11,0	54 069	3,5		-1,7
 Seat	14 139	4,2	+ 34,9	54 056	3,5		11,4
 Skoda	18 701	5,6	+ 3,5	87 352	5,7		1,4
 Smart	4 430	1,3	+ 36,3	20 041	1,3		21,3
 Ssangyong	260	0,1	+ 14,5	958	0,1		-13,5
 Subaru	428	0,1	- 35,2	2 793	0,2		-7,5
 Suzuki	2 980	0,9	- 0,8	16 157	1,1		2,3
 Tesla	433	0,1	+ 116,5	4 604	0,3		373,7
 Toyota	8 549	2,6	+ 18,3	36 765	2,4		-0,9
 Volvo	5 546	1,7	+ 77,2	21 828	1,4		40,9
 VW	60 906	18,3	- 4,6	281 847	18,5		-4,5
Sonstige	1 758	0,5	- 4,3	8 425	0,6		
Insgesamt	332 962	100,0	+ 9,1	1 523 769	100,0		1,7