





































Neuzulassungen von Personenkraftwagen im April 2022 nach Marken

Marke	April 2022		Veränderung gegenüber April 2021 in %	Januar-April 2022		Veränderung gegenüber Januar-April 2021 in %	
	Anzahl	Anteil in %		Anzahl	Anteil in %	-	+
	1	2	3	4	5	6	7
 Alfa Romeo	219	0,1	- 18,3	850	0,1	-16,5	
 Audi	14.286	7,9	- 15,0	67.322	8,4	-0,6	
 BMW	16.527	9,2	- 19,1	66.772	8,3	-13,1	
 Citroen	3.450	1,9	- 27,2	11.788	1,5	-21,7	
 Dacia	2.896	1,6	- 12,8	15.456	1,9		48,8
 DS	147	0,1	- 22,6	688	0,1		6,8
 Fiat	6.390	3,5	- 10,1	24.360	3,0	-6,3	
 Ford	10.024	5,6	- 15,9	40.037	5,0	-13,7	
 Honda	719	0,4	- 1,8	2.723	0,3		43,3
 Hyundai	7.324	4,1	- 4,2	30.755	3,8		6,5
 Jaguar	302	0,2	- 57,0	1.163	0,1	-39,2	
 Jeep	1.285	0,7	- 11,9	4.898	0,6		15,4
 Kia	6.882	3,8	+ 26,5	23.188	2,9		26,0
 Land Rover	1.200	0,7	- 25,7	3.320	0,4	-33,2	
 Lexus	201	0,1	+ 0,5	988	0,1		11,6
 Lynk & Co	435	0,2	X	902	0,1		
 Mazda	2.085	1,2	- 38,4	11.634	1,4		7,8
 Mercedes	16.471	9,1	- 25,1	74.073	9,2	-12,2	
 MG Roewe	1.065	0,6	X	2.436	0,3		
 Mini	2.148	1,2	- 46,7	13.184	1,6	-12,3	
 Mitsubishi	3.592	2,0	+ 29,5	12.057	1,5		34,9
 Nissan	2.296	1,3	- 14,1	8.392	1,0	-24,8	
 Opel	9.560	5,3	- 32,4	44.241	5,5	-20,7	
 Peugeot	3.014	1,7	- 43,1	14.125	1,8	-22,7	
 Polestar	467	0,3	+ 203,2	1.576	0,2		161,8
 Porsche	2.093	1,2	+ 3,9	9.489	1,2		8,4
 Renault	5.387	3,0	- 39,3	25.122	3,1	-28,5	
 Seat	6.674	3,7	- 25,7	36.057	4,5	-8,5	
 Skoda	9.047	5,0	- 33,6	46.253	5,7	-14,3	
 Smart	1.316	0,7	- 42,1	5.615	0,7	-31,9	
 Subaru	325	0,2	- 25,1	1.616	0,2		18,1
 Suzuki	831	0,5	- 36,3	3.982	0,5	-26,7	
 Tesla	650	0,4	+ 34,3	15.058	1,9		129,6
 Toyota	6.448	3,6	+ 6,1	24.445	3,0		14,9
 Volvo	2.534	1,4	- 25,2	11.681	1,4	-21,9	
 VW	29.873	16,6	- 30,9	141.898	17,6	-18,5	
Sonstige	2.101	1,2	+ 8,6	8.074	1,0		
Insgesamt	180.264	100,0	- 21,5	806.218	100,0	-9,0	