






































































Neuzulassungen von Personenkraftwagen im Dezember 2017 nach Marken

Marke	Dezember 2017		Veränderung gegenüber Dezember 2016 in %	Januar-Dezember 2017		Veränderung gegenüber Januar-Dezember 2016 in %	
	Anzahl	Anteil in %		Anzahl	Anteil in %	-	+
	1	2	3	4	5	6	7
 Alfa Romeo	340	0,1	- 27,8	6 096	0,2		 42,0
 Audi	17 638	6,9	- 2,9	283 196	8,2	-2,2	
 BMW	24 821	9,8	+ 9,9	261 864	7,6	-0,1	
 Citroen	3 506	1,4	+ 6,9	52 760	1,5		 8,3
 Dacia	4 897	1,9	+ 8,0	62 678	1,8		 27,6
 DS	225	0,1	- 19,6	3 309	0,1	-24,4	
 Fiat	3 714	1,5	- 25,7	84 324	2,5		 9,0
 Ford	20 132	7,9	+ 7,5	246 589	7,2		 2,8
 Honda	1 621	0,6	+ 0,3	20 199	0,6	-20,3	
 Hyundai	7 939	3,1	- 4,8	108 518	3,2		 1,2
 Jaguar	368	0,1	- 33,9	8 987	0,3		 3,1
 Jeep	1 252	0,5	+ 11,4	13 390	0,4	-9,4	
 Kia	4 526	1,8	- 4,2	64 068	1,9		 5,9
 Land Rover	1 412	0,6	- 30,7	23 656	0,7		 3,8
 Lexus	204	0,1	- 41,5	3 002	0,1		 22,2
 Mazda	4 988	2,0	+ 8,1	67 262	2,0		 6,2
 Mercedes	18 804	7,4	- 14,7	326 188	9,5		 4,8
 Mini	4 224	1,7	+ 14,9	46 706	1,4		 6,1
 Mitsubishi	2 185	0,9	- 9,8	43 367	1,3		 16,5
 Nissan	4 225	1,7	- 13,7	68 019	2,0	-6,2	
 Opel	17 149	6,8	- 10,4	243 715	7,1	-0,0	
 Peugeot	7 832	3,1	+ 95,7	70 930	2,1		 25,0
 Porsche	1 725	0,7	- 29,6	29 276	0,9	-3,1	
 Renault	12 304	4,8	- 13,5	135 456	3,9		 8,1
 Seat	7 924	3,1	- 3,2	108 203	3,1		 10,9
 Skoda	14 011	5,5	- 9,2	194 230	5,6		 4,3
 Smart	3 654	1,4	+ 0,1	36 723	1,1	-1,5	
 Ssangyong	279	0,1	+ 25,1	3 232	0,1	-4,9	
 Subaru	508	0,2	+ 16,0	7 440	0,2		 6,9
 Suzuki	2 930	1,2	+ 17,4	38 165	1,1		 21,7
 Tesla	290	0,1	+ 7,0	3 332	0,1		 74,6
 Toyota	5 596	2,2	- 20,6	81 086	2,4		 13,0
 Volvo	4 542	1,8	- 12,6	40 857	1,2		 2,3
 VW	46 587	18,3	+ 8,9	634 270	18,4	-3,3	
Sonstige	1 598	0,6	+ 0,1	20 169	0,6		
Insgesamt	253 950	100,0	- 1,0	3 441 262	100,0		 2,7