



































## Neuzulassungen von Personenkraftwagen im Juni 2018 nach Marken

Marke	Juni 2018		Veränderung gegenüber Juni 2017 in %	Januar-Juni 2018		Veränderung gegenüber Januar-Juni 2017 in %	
	Anzahl	Anteil in %		Anzahl	Anteil in %	-	+
	1	2		3	4	5	6
 Alfa Romeo	742	0,2	+ 20,3	3 296	0,2		5,5
 Audi	27 775	8,1	+ 10,4	151 353	8,2	-2,0	
 BMW	25 325	7,4	+ 11,5	130 132	7,1	-1,0	
 Citroen	4 553	1,3	- 16,4	28 819	1,6		1,7
 Dacia	7 957	2,3	+ 48,6	39 193	2,1		24,6
 DS	398	0,1	+ 74,6	2 208	0,1		28,7
 Fiat	8 644	2,5	- 5,1	46 493	2,5	-8,7	
 Ford	24 525	7,2	+ 9,5	135 681	7,4		5,7
 Honda	1 545	0,5	+ 0,9	12 228	0,7		9,8
 Hyundai	11 938	3,5	+ 13,6	58 982	3,2		10,9
 Jaguar	1 141	0,3	+ 51,3	5 061	0,3	-7,3	
 Jeep	1 671	0,5	+ 42,6	8 306	0,5		19,2
 Kia	5 667	1,7	- 1,9	33 770	1,8		8,4
 Land Rover	1 731	0,5	- 17,5	10 594	0,6	-18,0	
 Lexus	298	0,1	+ 30,7	1 416	0,1	-13,0	
 Mazda	5 911	1,7	- 8,0	33 972	1,8	-0,9	
 Mercedes-Benz	28 376	8,3	- 9,6	162 614	8,8	-2,7	
 Mini	5 371	1,6	+ 13,0	25 465	1,4		8,6
 Mitsubishi	4 627	1,4	- 9,0	25 293	1,4		2,3
 Nissan	5 276	1,5	- 2,0	30 222	1,6	-16,9	
 Opel	22 066	6,5	- 5,2	118 526	6,4	-7,1	
 Peugeot	6 282	1,8	- 5,1	36 763	2,0		13,1
 Porsche	3 568	1,0	+ 35,8	17 992	1,0		8,9
 Renault	13 710	4,0	- 12,6	68 691	3,7	-2,8	
 Seat	12 954	3,8	+ 11,6	61 461	3,3		16,4
 Skoda	20 626	6,0	+ 5,7	106 802	5,8		8,1
 Smart	3 974	1,2	+ 16,4	20 500	1,1		17,5
 Ssangyong	241	0,1	- 15,1	1 348	0,1	-20,0	
 Subaru	695	0,2	+ 15,3	3 714	0,2	-6,6	
 Suzuki	3 070	0,9	- 15,2	18 862	1,0	-2,0	
 Tesla	282	0,1	- 20,1	1 254	0,1	-33,8	
 Toyota	7 603	2,2	+ 2,7	44 701	2,4		6,5
 Volvo	4 452	1,3	+ 10,3	19 948	1,1	-0,0	
 VW	66 389	19,5	+ 9,6	361 659	19,7		8,6
Sonstige	1 925	0,6	- 1,6	11 712	0,6		
Insgesamt	341 308	100,0	+ 4,2	1 839 031	100,0		2,9