



































Neuzulassungen von Personenkraftwagen im Dezember 2020 nach Marken

Marke	Dezember 2020		Veränderung gegenüber Dezember 2019 in %	Januar-Dezember 2020		Veränderung gegenüber Januar-Dezember 2019 in %	
	Anzahl	Anteil in %		Anzahl	Anteil in %	-	+
	1	2	3	4	5	6	7
 Alfa Romeo	419	0,1	+ 49,1	3 246	0,1	-21,7	
 Audi	19 723	6,3	+ 12,1	213 934	7,3	-19,9	
 BMW	26 684	8,6	- 3,1	240 968	8,3	-13,7	
 Citroen	4 591	1,5	+ 21,4	48 950	1,7	-16,8	
 Dacia	7 621	2,4	- 6,4	50 704	1,7	-36,6	
 DS	387	0,1	+ 49,4	2 773	0,1	-2,6	
 Fiat	9 287	3,0	+ 46,7	89 150	3,1		0,2
 Ford	18 070	5,8	- 20,3	194 250	6,7	-30,6	
 Honda	1 399	0,4	- 28,9	11 696	0,4	-25,4	
 Hyundai	12 741	4,1	+ 11,8	105 051	3,6	-18,9	
 Jaguar	903	0,3	+ 62,7	6 993	0,2	-19,6	
 Jeep	1 719	0,6	+ 18,1	15 687	0,5	-5,3	
 Kia	5 391	1,7	- 3,7	64 296	2,2	-7,6	
 Land Rover	1 265	0,4	+ 14,4	12 984	0,4	-25,2	
 Lexus	437	0,1	+ 30,1	3 530	0,1	-1,6	
 Mazda	5 646	1,8	- 20,8	44 346	1,5	-38,1	
 Mercedes-Benz	30 604	9,8	+ 23,4	303 185	10,4	-10,6	
 Mini	4 485	1,4	- 11,1	44 152	1,5	-11,7	
 Mitsubishi	2 469	0,8	- 23,2	44 985	1,5	-13,7	
 Nissan	3 849	1,2	- 26,1	34 765	1,2	-12,0	
 Opel	15 561	5,0	+ 38,7	146 219	5,0	-32,3	
 Peugeot	5 285	1,7	- 13,0	55 401	1,9	-23,8	
 Porsche	2 813	0,9	+ 31,7	26 319	0,9	-16,3	
 Renault	14 335	4,6	+ 30,2	125 318	4,3	-4,4	
 Seat	10 436	3,4	+ 32,8	114 564	3,9	-17,4	
 Skoda	19 163	6,2	+ 34,4	181 198	6,2	-13,0	
 Smart	3 078	1,0	- 32,3	16 051	0,6	-67,3	
 Ssangyong	115	0,0	- 78,3	1 715	0,1	-40,2	
 Subaru	353	0,1	- 44,3	5 407	0,2	-7,9	
 Suzuki	2 200	0,7	- 71,6	22 415	0,8	-44,8	
 Tesla	3 545	1,1	+ 213,7	16 694	0,6		55,9
 Toyota	8 492	2,7	+ 51,6	77 176	2,6	-8,7	
 Volvo	5 691	1,8	+ 3,0	47 194	1,6	-11,6	
 VW	60 140	19,3	+ 21,5	525 612	18,0	-21,3	
Sonstige	2 497	0,8	+ 112,0	20 750	0,7		
Insgesamt	311 394	100,0	+ 9,9	2 917 678	100,0	-19,1	