







































































Neuzulassungen von Personenkraftwagen im April 2021 nach Marken

Marke	April 2021		Veränderung gegenüber April 2020 in %	Januar-April 2021		Veränderung gegenüber Januar-April 2020 in %	
	Anzahl	Anteil in %		Anzahl	Anteil in %	-	+
	1	2		3	4	5	6
 Alfa Romeo	268	0,1	+ 29,5	1.018	0,1		 17,4
 Audi	16.807	7,3	+ 87,4	67.712	7,6	-2,0	
 BMW	20.441	8,9	+ 64,7	76.873	8,7		 9,0
 Citroen	4.739	2,1	+ 115,2	15.048	1,7		 3,5
 Dacia	3.322	1,4	+ 8,7	10.390	1,2	-25,3	
 DS	190	0,1	+ 15,9	644	0,1	-33,5	
 Fiat	7.109	3,1	+ 87,7	26.005	2,9		 21,8
 Ford	11.917	5,2	+ 28,0	46.385	5,2	-18,2	
 Honda	732	0,3	+ 92,6	1.900	0,2	-36,7	
 Hyundai	7.645	3,3	+ 135,0	28.877	3,3		 11,1
 Jaguar	703	0,3	+ 16,8	1.913	0,2	-33,5	
 Jeep	1.458	0,6	+ 141,8	4.245	0,5		 15,1
 Kia	5.441	2,4	+ 72,3	18.407	2,1		 1,3
 Land Rover	1.616	0,7	+ 67,8	4.971	0,6		 6,5
 Lexus	200	0,1	+ 53,8	885	0,1	-16,4	
 Mazda	3.386	1,5	+ 147,2	10.792	1,2	-5,8	
 Mercedes-Benz	21.992	9,6	+ 158,5	84.325	9,5		 7,8
 Mini	4.033	1,8	+ 79,4	15.029	1,7		 26,8
 Mitsubishi	2.773	1,2	+ 5,0	8.941	1,0	-42,1	
 Nissan	2.673	1,2	+ 146,1	11.165	1,3	-0,5	
 Opel	14.149	6,2	+ 174,6	55.810	6,3		 31,9
 Peugeot	5.301	2,3	+ 123,4	18.279	2,1		 21,8
 Polestar	154	0,1	X	602	0,1		
 Porsche	2.014	0,9	+ 51,9	8.752	1,0		 24,8
 Renault	8.871	3,9	+ 87,1	35.135	4,0		 15,7
 Seat	8.979	3,9	+ 86,0	39.390	4,4		 10,9
 Skoda	13.617	5,9	+ 88,4	53.984	6,1		 11,3
 Smart	2.271	1,0	X	8.246	0,9		 382,5
 Ssangyong	149	0,1	+ 106,9	537	0,1		 19,6
 Subaru	434	0,2	+ 66,9	1.368	0,2	-14,7	
 Suzuki	1.304	0,6	+ 43,0	5.431	0,6	-13,4	
 Tesla	484	0,2	- 23,8	6.558	0,7		 66,0
 Toyota	6.076	2,6	+ 60,7	21.279	2,4		 3,5
 Volvo	3.386	1,5	+ 37,5	14.956	1,7		 8,2
 VW	43.230	18,8	+ 108,4	174.084	19,6		 12,7
Sonstige	1.786	0,8	+ 76,0	6.166	0,7		
Insgesamt	229.650	100,0	+ 90,0	886.102	100,0		 7,8