





































Neuzulassungen von Personenkraftwagen im August 2009 nach Marken

Marke	August 2009		Veränderung in % gegenüber August 2008	Januar-August 2009		Veränderung in % gegenüber Januar-August 2008	
	Anzahl	Anteil in %		Anzahl	Anteil in %	-	+
	1	2		3	4	5	6
 Alfa Romeo	1 009	0,4	+ 44,6	8 907	0,3		92,6
 Audi	15 064	5,5	- 16,3	161 088	6,0	-1,2	
 BMW, Mini	18 570	6,7	+ 3,5	177 889	6,7	-8,3	
 Chevrolet	2 672	1,0	+ 75,1	23 000	0,9		50,6
 Chrysler, Jeep, Dodge	549	0,2	- 44,3	5 773	0,2	-45,7	
 Citroen	10 089	3,7	+ 84,8	74 530	2,8		49,8
 Daihatsu	781	0,3	+ 2,5	8 528	0,3	-15,7	
 Fiat	10 214	3,7	+ 60,8	126 556	4,7		100,9
 Ford	18 825	6,8	+ 13,1	201 510	7,5		41,2
 General Motors	64	0,0	.	1 078	0,0	-57,9	
 Honda	3 469	1,3	+ 38,8	32 691	1,2		20,4
 Hyundai	6 495	2,4	+ 87,7	69 028	2,6		121,6
 Jaguar	212	0,1	- 19,7	1 912	0,1	-30,6	
 Kia	4 611	1,7	+ 107,3	41 313	1,5		80,3
 Lada	412	0,1	+ 146,7	3 581	0,1		141,8
 Lancia	239	0,1	+ 21,3	2 658	0,1		20,2
 Land Rover	360	0,1	- 10,9	3 250	0,1	-37,3	
 Mazda	4 887	1,8	+ 20,9	43 199	1,6		2,6
 Mercedes	16 156	5,9	- 31,9	184 194	6,9	-18,1	
 Mitsubishi	1 733	0,6	+ 28,2	24 422	0,9		46,6
 Nissan, Infiniti	6 206	2,3	+ 102,1	36 677	1,4		14,4
 Opel	21 528	7,8	+ 26,8	241 455	9,0		32,1
 Peugeot	11 081	4,0	+ 99,9	98 641	3,7		52,8
 Porsche	494	0,2	- 34,0	11 096	0,4	-11,8	
 Renault, Dacia	18 399	6,7	+ 55,1	157 278	5,9		51,4
 Saab	77	0,0	.	1 015	0,0	-63,8	
 Seat	5 229	1,9	+ 36,4	52 867	2,0		54,3
 Skoda	13 314	4,8	+ 48,9	134 049	5,0		62,0
 Smart	2 398	0,9	- 7,8	23 512	0,9		2,4
 Subaru	552	0,2	+ 8,9	6 500	0,2		10,9
 Suzuki	5 888	2,1	+ 112,3	45 329	1,7		78,1
 Toyota, Lexus	9 990	3,6	+ 43,9	100 696	3,8		43,8
 Volvo	1 175	0,4	- 18,9	17 860	0,7	-7,0	
 VW	62 172	22,6	+ 49,6	549 065	20,5		32,6
Sonstige	305	0,1	- 22,0	3 453	0,1		
Insgesamt	275 219	100,0	+ 28,4	2 674 600	100,0		26,8