

































Neuzulassungen von Personenkraftwagen im April 2010 nach Marken

Marke	April 2010		Veränderung gegenüber April 2009 in %	Januar-April 2010		Veränderung gegenüber Januar-April 2009 in %	
	Anzahl	Anteil in %		Anzahl	Anteil in %	-	+
	1	2		3	4	5	6
 Alfa Romeo	646	0,2	- 52,1	2 198	0,2	-41,5	
 Audi	19 552	7,5	- 11,1	70 066	7,5	-8,1	
 BMW, Mini	25 580	9,9	+ 7,1	82 179	8,8		3,1
 Chevrolet	1 707	0,7	- 37,2	7 488	0,8	-28,1	
 Chrysler, Jeep, Dodge	577	0,2	- 24,2	2 077	0,2	-33,9	
 Citroen	5 609	2,2	- 44,5	21 785	2,3	-28,1	
 Daihatsu	376	0,1	- 43,3	1 779	0,2	-66,0	
 Fiat	8 020	3,1	- 66,5	26 136	2,8	-61,5	
 Ford	18 079	7,0	- 36,6	65 082	7,0	-29,9	
 Honda	2 793	1,1	- 21,6	11 188	1,2	-41,4	
 Hyundai	5 879	2,3	- 39,1	23 065	2,5	-39,7	
 Jaguar	263	0,1	- 15,2	864	0,1		3,0
 Kia	3 329	1,3	- 40,7	10 721	1,2	-47,0	
 Lada	163	0,1	- 57,0	740	0,1	-58,3	
 Lancia	121	0,0	- 67,6	523	0,1	-61,8	
 Land Rover	491	0,2	+ 32,7	1 992	0,2		25,3
 Mazda	3 488	1,3	- 1,8	15 047	1,6	-37,6	
 Mercedes	24 348	9,4	+ 4,3	80 500	8,7	-6,9	
 Mitsubishi	1 618	0,6	- 59,3	7 046	0,8	-48,8	
 Nissan, Infiniti	5 701	2,2	+ 63,2	21 177	2,3		59,6
 Opel	17 207	6,6	- 54,7	68 301	7,3	-36,4	
 Peugeot	8 451	3,3	- 44,0	29 471	3,2	-34,5	
 Porsche	1 864	0,7	+ 11,2	4 765	0,5	-9,4	
 Renault, Dacia	13 717	5,3	- 39,3	47 402	5,1	-23,0	
 Seat	4 600	1,8	- 39,3	15 994	1,7	-35,4	
 Skoda	10 199	3,9	- 50,7	43 268	4,7	-34,6	
 Smart	2 782	1,1	- 12,1	8 379	0,9	-28,2	
 Subaru	481	0,2	- 35,3	2 207	0,2	-36,4	
 Suzuki	2 640	1,0	- 49,9	11 152	1,2	-53,6	
 Toyota, Lexus	6 318	2,4	- 56,3	23 171	2,5	-55,7	
 Volvo	2 611	1,0	+ 21,0	8 211	0,9	-7,0	
 VW	59 570	23,0	- 24,0	213 719	23,0	-12,3	
Sonstige	634	0,2	- 51,2	2 131	0,2		
Insgesamt	259 414	100,0	- 31,7	929 824	100,0	-25,5	