





































KBA-Übersicht: Neuzulassungen von Personenkraftwagen im März 2008 nach Marken

Marke	März 2008		Veränd. in % gegenüber März 2007	Januar-März 2008		Veränderung in % gegenüber Januar-März 2007	
	Anzahl	Anteil in %		Anzahl	Anteil in %	-	+
	1	2		3	4	5	6
 Alfa Romeo	328	0,1	- 80,3	1 256	0,2	-63,6	
 Audi	19 979	7,0	- 14,5	52 983	7,2		4,1
 BMW, Mini	25 096	8,8	- 5,4	64 274	8,7		6,6
 Chevrolet	2 296	0,8	- 12,4	5 170	0,7	-11,4	
 Chrysler, Jeep, Dodge	1 299	0,5	- 26,7	3 468	0,5	-21,5	
 Citroen	6 001	2,1	- 15,1	17 871	2,4		1,6
 Daihatsu	2 023	0,7	+ 81,1	4 156	0,6		43,2
 Fiat	9 061	3,2	+ 7,2	21 914	3,0		35,7
 Ford	17 698	6,2	- 25,7	42 596	5,8	-14,4	
 General Motors	295	0,1	+ 47,5	1 071	0,1		116,8
 Honda	4 095	1,4	- 16,4	10 926	1,5		4,6
 Hyundai	5 186	1,8	+ 0,2	11 484	1,6	-0,9	
 Jaguar	427	0,1	- 3,4	861	0,1		13,1
 Kia	3 370	1,2	- 38,2	8 544	1,2	-23,9	
 Lada	167	0,1	- 8,7	550	0,1		19,8
 Lancia	281	0,1	- 18,1	815	0,1		1,4
 Land Rover	626	0,2	- 5,9	1 949	0,3		28,0
 Mazda	8 973	3,1	- 4,2	18 750	2,5		1,5
 Mercedes	29 629	10,3	- 17,9	79 647	10,8		3,0
 Mitsubishi	2 928	1,0	- 33,2	7 098	1,0	-17,2	
 Nissan	5 108	1,8	+ 31,8	12 795	1,7		67,7
 Opel	26 594	9,3	- 16,6	65 298	8,9	-5,7	
 Peugeot	8 794	3,1	- 4,6	22 226	3,0		18,9
 Porsche	1 431	0,5	- 30,8	4 364	0,6	-9,8	
 Renault, Dacia	13 901	4,9	- 2,2	36 316	4,9		22,3
 Saab	428	0,1	+ 9,5	1 021	0,1		13,3
 Seat	4 509	1,6	- 23,7	12 948	1,8		3,0
 Skoda	12 833	4,5	- 4,7	29 344	4,0	-1,5	
 Smart	2 281	0,8	+ 57,5	7 097	1,0		109,2
 Ssangyong	30	0,0	.	480	0,1		13,5
 Subaru	728	0,3	- 40,7	2 094	0,3		21,1
 Suzuki	2 394	0,8	- 17,5	8 920	1,2	-2,6	
 Toyota, Lexus	11 217	3,9	- 33,5	26 538	3,6		21,1
 Volvo	3 016	1,1	- 20,4	7 341	1,0	-22,4	
 VW	53 052	18,5	- 15,9	142 391	19,3	-17,8	
 Sonstige	475	0,2	- 9,5	1 358	0,2		6,6
Insgesamt	286 549	100	- 14,4	735 914	100		