



































































Neuzulassungen von Personenkraftwagen im Oktober 2016 nach Marken

Marke	Oktober 2016		Veränderung gegenüber Oktober 2015 in %	Januar-Oktober 2016		Veränderung gegenüber Januar-Oktober 2015 in %	
	Anzahl	Anteil in %		Anzahl	Anteil in %	-	+
	1	2	3	4	5	6	7
 Alfa Romeo	380	0,1	+ 79,2	3 419	0,1		 44,4
 Audi	23 292	8,9	- 2,9	250 976	8,9		 8,7
 BMW	20 608	7,8	- 3,5	217 192	7,7		 5,8
 Citroën	3 603	1,4	- 5,9	41 789	1,5	-4,7	
 Dacia	3 020	1,1	- 20,1	40 772	1,4		 6,7
 DS	444	0,2	+ 10,7	3 707	0,1		
 Fiat	5 330	2,0	- 6,8	67 118	2,4		 10,4
 Ford	18 864	7,2	- 8,0	202 320	7,2		 9,3
 Honda	1 921	0,7	+ 2,2	21 888	0,8		 28,6
 Hyundai	8 939	3,4	- 1,6	90 285	3,2		 0,3
 Jaguar	712	0,3	+ 116,4	7 422	0,3		 73,0
 Jeep	1 140	0,4	- 13,8	12 551	0,4		 0,8
 Kia	4 981	1,9	- 1,3	51 439	1,8		 10,4
 Land Rover	1 639	0,6	+ 12,2	18 892	0,7		 27,2
 Lexus	225	0,1	+ 60,7	1 901	0,1		 42,6
 Mazda	4 658	1,8	- 3,8	54 562	1,9		 10,1
 Mercedes-Benz	24 907	9,5	- 2,4	260 735	9,3		 8,8
 Mini	3 211	1,2	- 6,4	36 966	1,3		 11,8
 Mitsubishi	2 887	1,1	- 5,3	31 692	1,1		 7,8
 Nissan	5 718	2,2	- 0,1	62 130	2,2		 5,2
 Opel	19 582	7,5	- 0,1	205 320	7,3		 7,2
 Peugeot	5 119	1,9	+ 11,7	47 748	1,7		 3,5
 Porsche	2 276	0,9	- 13,3	25 329	0,9		 0,4
 Renault	9 994	3,8	+ 3,4	98 066	3,5		 12,7
 Seat	8 068	3,1	+ 2,8	79 358	2,8	-0,7	
 Skoda	14 171	5,4	+ 2,6	154 943	5,5		 2,2
 Smart	3 944	1,5	- 7,2	30 386	1,1	-5,0	
 Ssangyong	252	0,1	-	2 944	0,1		
 Subaru	593	0,2	+ 2,4	6 001	0,2		 5,6
 Suzuki	2 198	0,8	- 4,6	25 989	0,9	-0,6	
 Tesla	90	0,0	- 25,6	1 505	0,1		
 Toyota	6 177	2,4	+ 12,3	58 103	2,1		 7,7
 Volvo	3 097	1,2	+ 3,9	31 147	1,1		 6,8
 VW	49 441	18,8	- 19,7	559 444	19,8	-3,0	
Sonstige	1 243	0,5	+ 13,9	14 468	0,5		
Insgesamt	262 724	100,0	- 5,6	2 818 507	100,0		 4,9