



































## Neuzulassungen von Personenkraftwagen im Oktober 2017 nach Marken

Marke	Oktober 2017		Veränderung gegenüber Oktober 2016 in %		Januar-Oktober 2017		Veränderung gegenüber Januar-Oktober 2016 in %	
	Anzahl	Anteil in %			Anzahl	Anteil in %	-	+
	1	2	3	4	5	6	7	
 Alfa Romeo	361	0,1	- 5,0	5 178	0,2		<b>51,4</b>	
 Audi	21 651	7,9	- 7,0	242 609	8,4	-3,3		
 BMW	18 734	6,9	- 9,1	215 083	7,5	-1,0		
 Citroen	4 017	1,5	+ 11,5	44 865	1,6		7,4	
 Dacia	4 234	1,6	+ 40,2	51 925	1,8		27,4	
 DS	274	0,1	- 38,3	2 805	0,1	-24,3		
 Fiat	4 697	1,7	- 11,9	75 329	2,6		12,2	
 Ford	21 277	7,8	+ 12,8	204 485	7,1		1,1	
 Honda	1 288	0,5	- 33,0	16 960	0,6	-22,5		
 Hyundai	9 518	3,5	+ 6,5	91 322	3,2		1,1	
 Jaguar	485	0,2	- 31,9	7 882	0,3		6,2	
 Jeep	1 013	0,4	- 11,1	10 789	0,4	-14,0		
 Kia	5 768	2,1	+ 15,8	54 112	1,9		5,2	
 Land Rover	1 868	0,7	+ 14,0	20 282	0,7		7,4	
 Lexus	145	0,1	- 35,6	2 495	0,1		31,2	
 Mazda	5 342	2,0	+ 14,7	56 898	2,0		4,3	
 Mercedes	26 625	9,8	+ 6,9	278 697	9,7		6,9	
 Mini	3 717	1,4	+ 15,8	38 670	1,3		4,6	
 Mitsubishi	2 991	1,1	+ 3,6	38 298	1,3		20,8	
 Nissan	5 408	2,0	- 5,4	58 802	2,0	-5,4		
 Opel	19 347	7,1	- 1,2	206 746	7,2		0,7	
 Peugeot	7 052	2,6	+ 37,8	54 463	1,9		14,1	
 Porsche	2 170	0,8	- 4,7	25 108	0,9	-0,9		
 Renault	10 195	3,7	+ 2,0	110 016	3,8		12,2	
 Seat	9 252	3,4	+ 14,7	87 590	3,0		10,4	
 Skoda	15 817	5,8	+ 11,6	162 532	5,6		4,9	
 Smart	3 667	1,3	- 7,0	29 141	1,0	-4,1		
 Ssangyong	205	0,1	- 18,7	2 634	0,1	-10,5		
 Subaru	581	0,2	- 2,0	6 341	0,2		5,7	
 Suzuki	2 965	1,1	+ 34,9	32 119	1,1		23,6	
 Tesla	161	0,1	+ 78,9	2 780	0,1		84,7	
 Toyota	6 734	2,5	+ 9,0	68 686	2,4		18,2	
 Volvo	3 543	1,3	+ 14,4	32 629	1,1		4,8	
 VW	50 331	18,4	+ 1,8	529 474	18,4	-5,4		
Sonstige	1 422	0,5	+ 14,4	16 931	0,6			
Insgesamt	272 855	100,0	+ 3,9	2 884 676	100,0		2,3	