






































































Neuzulassungen von Personenkraftwagen im November 2017 nach Marken

Marke	November 2017		Veränderung gegenüber November 2016 in %	Januar-November 2017		Veränderung gegenüber Januar-November 2016 in %	
	Anzahl	Anteil in %		Anzahl	Anteil in %	-	+
	1	2	3	4	5	6	7
 Alfa Romeo	578	0,2	+ 43,4	5 756	0,2		 50,6
 Audi	22 949	7,6	+ 12,0	265 558	8,3	-2,2	
 BMW	21 960	7,3	- 1,6	237 043	7,4	-1,0	
 Citroen	4 389	1,5	+ 20,0	49 254	1,5		 8,4
 Dacia	5 856	1,9	+ 53,4	57 781	1,8		 29,6
 DS	279	0,1	- 28,5	3 084	0,1	-24,7	
 Fiat	5 281	1,7	+ 1,2	80 610	2,5		 11,4
 Ford	21 972	7,3	+ 17,4	226 457	7,1		 2,5
 Honda	1 618	0,5	- 11,4	18 578	0,6	-21,7	
 Hyundai	9 257	3,1	+ 7,6	100 579	3,2		 1,7
 Jaguar	737	0,2	+ 0,4	8 619	0,3		 5,7
 Jeep	1 349	0,4	+ 21,9	12 138	0,4	-11,1	
 Kia	5 430	1,8	+ 24,5	59 542	1,9		 6,7
 Land Rover	1 962	0,6	+ 5,0	22 244	0,7		 7,1
 Lexus	303	0,1	+ 47,1	2 798	0,1		 32,8
 Mazda	5 376	1,8	+ 30,0	62 274	2,0		 6,1
 Mercedes	28 687	9,5	+ 0,6	307 384	9,6		 6,3
 Mini	3 812	1,3	+ 13,2	42 482	1,3		 5,3
 Mitsubishi	2 884	1,0	- 7,4	41 182	1,3		 18,3
 Nissan	4 992	1,6	- 9,6	63 794	2,0	-5,7	
 Opel	19 820	6,5	+ 2,6	226 566	7,1		 0,9
 Peugeot	8 635	2,9	+ 72,4	63 098	2,0		 19,6
 Porsche	2 443	0,8	+ 0,8	27 551	0,9	-0,7	
 Renault	13 136	4,3	+ 1,0	123 152	3,9		 10,9
 Seat	12 689	4,2	+ 26,3	100 279	3,1		 12,2
 Skoda	17 687	5,8	+ 11,9	180 219	5,7		 5,5
 Smart	3 928	1,3	+ 20,4	33 069	1,0	-1,7	
 Ssangyong	319	0,1	+ 38,7	2 953	0,1	-7,0	
 Subaru	591	0,2	+ 12,8	6 932	0,2		 6,2
 Suzuki	3 116	1,0	+ 7,9	35 235	1,1		 22,0
 Tesla	262	0,1	+ 98,5	3 042	0,1		 85,8
 Toyota	6 804	2,2	+ 2,5	75 490	2,4		 16,6
 Volvo	3 686	1,2	+ 2,9	36 315	1,1		 4,6
 VW	58 209	19,2	+ 8,2	587 683	18,4	-4,2	
Sonstige	1 640	0,5	+ 7,3	18 571	0,6		
Insgesamt	302 636	100,0	+ 9,4	3 187 312	100,0		 3,0