


































Neuzulassungen von Personenkraftwagen im Dezember 2013 nach Marken

Marke	Dezember 2013		Veränderung gegenüber Dezember 2012 in %	Januar-Dezember 2013		Veränderung gegenüber Januar-Dezember 2012 in %	
	Anzahl	Anteil in %		Anzahl	Anteil in %	-	+
	1	2	3	4	5	6	7
 Alfa Romeo	324	0,2	- 21,9	3.625	0,1	-51,7	
 Audi	16.346	7,6	+ 6,0	251.952	8,5	-5,5	
 BMW	16.969	7,9	- 24,9	231.815	7,9	-5,8	
 Chevrolet	892	0,4	- 61,1	24.380	0,8	-17,7	
 Citroen	2.654	1,2	- 15,0	48.442	1,6	-20,6	
 Dacia	3.612	1,7	+ 16,3	45.498	1,5		1,2
 Fiat	4.548	2,1	+ 2,9	67.753	2,3	-6,8	
 Ford	14.251	6,6	+ 27,4	197.794	6,7	-3,9	
 Honda	1.627	0,8	+ 0,1	22.873	0,8	-13,1	
 Hyundai	8.500	3,9	- 7,9	101.522	3,4		0,7
 Jaguar	317	0,1	+ 30,5	4.160	0,1		30,1
 Jeep	602	0,3	+ 32,9	6.899	0,2		4,3
 Kia	3.714	1,7	- 7,1	55.654	1,9		1,6
 Lancia	114	0,1	- 21,4	1.606	0,1	-46,1	
 Land Rover	1.011	0,5	+ 15,5	12.425	0,4		11,8
 Lexus	216	0,1	- 31,0	1.653	0,1	-42,2	
 Mazda	3.166	1,5	- 3,2	44.981	1,5		10,5
 Mercedes-Benz	17.468	8,1	- 12,2	277.373	9,4	-1,4	
 Mini	1.965	0,9	- 28,6	34.263	1,2	-5,6	
 Mitsubishi	1.802	0,8	+ 18,9	21.141	0,7	-10,3	
 Nissan	4.453	2,1	+ 6,7	55.019	1,9	-11,5	
 Opel	15.661	7,3	+ 27,0	207.461	7,0	-2,9	
 Peugeot	3.535	1,6	- 12,4	54.736	1,9	-23,4	
 Porsche	1.164	0,5	- 13,0	20.799	0,7		1,4
 Renault	8.519	4,0	+ 19,9	98.922	3,4	-6,3	
 Seat	6.180	2,9	+ 12,4	83.364	2,8		22,4
 Skoda	13.956	6,5	+ 22,9	159.939	5,4		8,7
 Smart	1.322	0,6	+ 3,3	26.009	0,9	-7,3	
 Subaru	295	0,1	- 74,6	7.456	0,3	-21,2	
 Suzuki	2.273	1,1	+ 17,8	26.863	0,9	-12,9	
 Toyota	5.594	2,6	- 11,2	74.056	2,5	-8,4	
 Volvo	2.107	1,0	+ 5,1	27.517	0,9	-16,0	
 VW	49.098	22,8	+ 30,1	642.190	21,8	-4,6	
Sonstige	1.065	0,5	- 12,1	12.291	0,4		
Insgesamt	215.320	100,0	+ 5,4	2.952.431	100,0	-4,2	